

Adjective คำคุณศัพท์



Adjective คือ คำคุณศัพท์ เป็นคำที่ทำหน้าที่ขยายคำนาม หรือ คำสรรพนาม เพื่อบอกให้ทราบรายละเอียดลักษณะ ชนิด คุณภาพ จำนวน ปริมาณ ไปจนถึงคุณสมบัติของคำนามหรือคำสรรพนามนั้น ๆ เป็นการบอกข้อมูลเพิ่มเติมว่าเป็นอย่างไร เช่น เล็ก ใหญ่ สั้น ยาว อวบ ผอม อ้วน ชัยน ชี้เกียจ เศร้า มีความสุข ฯลฯ

ตำแหน่งคำคุณศัพท์ในประโยค

1. นำหน้าคำนาม

EX. He is **handsome** teacher.

2. อยู่หลัง Verb to be (is, am, are, was, were)

EX. She is **tall**.

3. Adjective อยู่หลัง linking verb

EX. They look **tired**.

Adjective มีหลายประเภท ดังนี้



1. Descriptive Adjective (คุณศัพท์บอกลักษณะ) คือ คำที่ใช้บอกลักษณะของ Noun นั้น (สี เชื้อชาติ ขนาด รูปร่างและแสดงลักษณะ)

- ✓ The rich man's toys. ของเล่นของคนรวย (rich ไปขยาย man มีความหมายได้ว่าคนรวย)
- ✓ You are a good student. เธอเป็นนักเรียนที่ดีนะ (good ไปขยาย student ว่าเธอเป็นนักเรียนแบบไหน)
- ✓ The sky is blue. ท้องฟ้าสีฟ้า (blue ไปขยาย The sky ว่ามีสีฟ้า)
- ✓ Do you learn Italian language? คุณเรียนภาษาอิตาลีไหม? (Italian ขยาย language)
- ✓ Are you Thai? คุณเป็นคนไทยหรือเปล่า? (Thai ขยาย you)

2. Quantitative Adjective (คุณศัพท์บอกปริมาณ) คือ คำที่ใช้บอกปริมาณของ Noun นั้น ว่ามีจำนวนแค่ไหน มากหรือน้อย

- ✓ How much is it?

มันราคา(มาก)เท่าไร? (much ขยาย it จากประโยคเป็นการถามราคาส่วนใหญ่นิยมถามด้วย How much?)

3. Numeral Adjective (คุณศัพท์บอกจำนวนแน่นอน) คือ คำที่ใช้บอกจำนวนที่แน่นอนของ Noun นั้น (อาจแบ่งได้เป็นการบอกจำนวน การบอกลำดับ และการบอกจำนวนเท่า)

- ✓ There are seven days in a week. มี 7 วันในหนึ่งสัปดาห์ (seven ขยาย days)
- ✓ Tom is the second son of his family. ทอมเป็นบุตรคนที่สองครอบครัวของเขา (second ขยาย son)

4. Demonstrative Adjective (คุณศัพท์ชี้เฉพาะ) คือ คำที่ใช้ชี้เฉพาะของ Noun นั้น

- ✓ This year ปีนี้ (This ขยาย year เพื่อบอกว่าปีนี้นะ ไม่ใช่ปีอื่น)
- ✓ Those shoes are too expensive.

รองเท้าคู่นั้นราคาแพง (Those ขยาย shoes เพราะรองเท้าไม่ได้แพงทุกคู่)

** this (นี้), that (นั้น) สองคำนี้ใช้กับนามเอกพจน์

these (นี้), those (นั้น) สองคำนี้ใช้กับนามพหูพจน์

Directions: Put the opposite adjective in the blanks.



- | | |
|--------------------|--------------------|
| 1. beautiful _____ | 6. expensive _____ |
| 2. clean _____ | 7. polite _____ |
| 3. good _____ | 8. strong _____ |
| 4. old _____ | 9. tall _____ |
| 5. Small _____ | 10. thin _____ |


Directions: Put the adjective given in the brackets in the correct order.



1. The restaurant is a _____ building. (white, big)
2. Those are _____ tree. (green, big)
3. Jenny has a _____ dress. (pink, long)
4. This lesson is so _____. (bored, bored)
5. He lives in a _____ town. (small, quiet)

Adjective ที่ควรรู้จัก

| | | | |
|----------------|---------------------|----------------|------------------------|
| 1. poor | จน น่าสงสาร | 21. smooth | เรียบ |
| 2. rich | รวย | 22. rough | ขรุขระ |
| 3. clever | ฉลาด | 23. possible | เป็นไปได้ |
| 4. stupid | โง่ | 24. impossible | เป็นไปไม่ได้ |
| 5. foolish | โง่ | 25. honest | ซื่อสัตย์ |
| 6. proud | ซึ่งมีความภาคภูมิใจ | 26. opposite | ซึ่งอยู่ตรงข้าม |
| 7. interesting | น่าสนใจ | 27. precious | มีค่า |
| 8. intelligent | ฉลาดหลักแหลม | 28. delicious | อร่อย |
| 9. excellent | ยอดเยี่ยม | 29. greedy | ตะกละ |
| 10. afraid | กลัว | 30. true | ถูกต้องตามความเป็นจริง |
| 11. famous | มีชื่อเสียง | 31. false | ผิด |
| 12. expensive | ราคาแพง | 32. thirsty | กระหายน้ำ |
| 13. cheap | ราคาถูก | 33. useful | มีประโยชน์ |
| 14. dangerous | อันตราย | 34. warm | อบอุ่น |
| 15. safe | ปลอดภัย | 35. public | สาธารณะ |
| 16. sharp | แหลม คม | 36. quiet | เงียบ |
| 17. shallow | ตื้น | 37. lazy | ขี้เกียจ |
| 18. deep | ลึก | 38. sweet | หวาน |
| 19. enough | เพียงพอ | 39. modern | ทันสมัย |
| 20. beautiful | สวย | 40. pretty | น่ารัก |



หลักการเรียงลำดับ Adjective ง่ายๆ

| Numeral | Quality | Size | Color | Nationality | Noun |
|---------|-----------|--------|--------|-------------|------|
| one | beautiful | big | black | Thai | girl |
| two | smart | small | white | Japanese | boy |
| three | old | oval | pink | American | bag |
| four | clean | circle | orange | Chines | car |
| . | . | . | . | . | . |
| . | . | . | . | . | . |




Directions: Put the adjective in the right position.

- They drink _____ (coffee, hot)
- I put _____ in the schoolbag. (black, book, two)
- Cathy’s cat has a _____ (tail, long)
- Anna wears a _____ (pink. long, skirt)
- My mom buy a _____ (nice bag)
- She has _____(puppies. two, white)
- He drive a _____ (nice, car, black)
- That is _____ (dress, old my)
- He is _____ (tall, man)
- A doctor wear _____ (clean, dress, white)

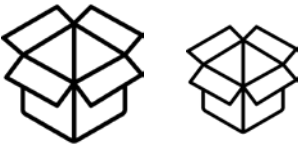
การเปรียบเทียบ Adjective

1. ขั้นปกติ Positive degree หมายถึง การเปรียบเทียบเพื่อบอกความเท่าเทียมกัน เช่น



This pencil is **as short as** that one. (ดินสอแท่งนี้สั้นเท่ากับดินสอแท่งนั้น)

2. ขั้นกว่า Comparative degree หมายถึง การเปรียบเทียบของสองสิ่งว่ามีมากกว่าหรือน้อยกว่ากันอย่างไร เช่น



A

B

Box A **is bigger than** Box B. (กล่อง A ใหญ่กว่ากล่อง B)

3. ขั้นสูงสุด Superlative degree หมายถึง การเปรียบเทียบของสิ่งของ คน สัตว์ ตั้งแต่ 3 สิ่งหรือมากกว่านั้น เช่น



Chef is the **fattest**. (เชฟอ้วนที่สุด)

การเปลี่ยนคำคุณศัพท์ให้เป็นขั้นกว่าขั้นสูงสุด

1. คำคุณศัพท์ที่มีพยางค์เดียว เติม er (ขั้นกว่า Comparative) เติม -est (ขั้นสูงสุด Superlative) ตัวอย่างเช่น

| | | | | |
|-------|----|---------|----|----------|
| tall | >> | taller | >> | tallest |
| short | >> | shorter | >> | shortest |
| small | >> | smaller | >> | Smallest |

2. คำคุณศัพท์ที่มี 2 พยางค์ แต่ลงท้ายด้วย -er, -le, หรือ ow ให้เติม er เมื่อเปลี่ยนเป็นขั้นกว่า Comparative และเปลี่ยนเป็น -est เมื่อเปลี่ยนเป็นขั้นสูงสุด Superlative ตัวอย่างเช่น

| | | | | |
|--------|----|----------|----|-----------|
| clever | >> | cleverer | >> | cleverest |
| narrow | >> | narrower | >> | narrowest |

3. คำคุณศัพท์ที่มี 2 พยางค์แต่ลงท้ายด้วย y ต้องเปลี่ยน y เป็น i ก่อนแล้วจึงเติม -er และ -est ตัวอย่างเช่น

| | | | | |
|--------|----|----------|----|-----------|
| pretty | >> | prettier | >> | prettiest |
| happy | >> | happier | >> | happiest |
| ugly | >> | uglier | >> | ugliest |

4. คำที่มีพยางค์เดียว สระตัวเดียว ตัวสะกดตัวเดียว ให้เพิ่มพยัญชนะตัวสะกดตัวสุดท้ายอีกตัวก่อน เติม er (ขั้นกว่า Comparative) เติม -est (ขั้นสูงสุด Superlative) ตัวอย่างเช่น

| | | | | |
|------|----|---------|----|----------|
| hot | >> | hotter | >> | hottest |
| fat | >> | fatter | >> | fattest |
| thin | >> | thinner | >> | thinnest |
| big | >> | bigger | >> | biggest |

5. คำคุณศัพท์อื่น ๆ ที่ประกอบด้วย 2 พยางค์ขึ้นไป ใช้ more เติมข้างหน้าคุณศัพท์เมื่อเป็น ขั้นกว่า และ ใช้ most เมื่อเป็น ขั้นสูงสุด ตัวอย่างเช่น

| | | | | |
|-----------|----|----------------|----|----------------|
| beautiful | >> | more beautiful | >> | most beautiful |
| expensive | >> | more expensive | >> | most expensive |
| dangerous | >> | more dangerous | >> | most dangerous |

6. คำคุณศัพท์ต่อไปนี้จะเปลี่ยนรูป เปลี่ยนเสียง เมื่อเปลี่ยนเป็นขั้นกว่าและขั้นสูงสุด

| | | | | |
|-----------|----|-----------------|----|-------------------|
| good | >> | better | >> | best |
| bad | >> | worse | >> | worst |
| little | >> | less | >> | least |
| far | >> | farther/further | >> | farthest/furthest |
| many/much | >> | more | >> | most |

คำคุณศัพท์เมื่อเปลี่ยนเป็นขั้นสูงสุด (Superlative) จะใช้ **the** นำหน้าเสมอ

| | comparative | superlative |
|-------------|-------------|-------------|
| 1 fast | _____ | _____ |
| 2 clever | _____ | _____ |
| 3 beautiful | _____ | _____ |
| 4 good | _____ | _____ |
| 5 big | _____ | _____ |





คำวิเศษณ์ 4 กลุ่ม

คำกริยาวิเศษณ์ บอกหรือขยายคำกริยาและคำคุณศัพท์ 4 ลักษณะ คือ

how อย่างไร

when เมื่อไร

where ที่ไหน

How much
เท่าไร



how อย่างไร

She smile **happily**. (หล่อนยิ้มอย่างมีความสุข)

They dance **beautifully**. (พวกเขาเต้นอย่างสวยงาม)

when เมื่อไร



She will come **soon**. (หล่อนจะมาในเร็ว ๆ นี้)

My father **often** drink coffee. (พ่อของฉันดื่มกาแฟบ่อย ๆ)



where ที่ไหน

The dog is sleeping **outside**. (สุนัขกำลังนอนหลับอยู่ข้างนอก)

They are sitting **there**. (พวกเขากำลังนั่งอยู่ที่นั่น)

How much เท่าไร



She eats **too** much. (หล่อนกินมากเกินไป)

We go to Bangkok **twice** a week. (พวกเราไปกรุงเทพฯ สัปดาห์ละ 2 ครั้ง)

Directions: Read each sentence. Then answer the question.

Write the answer on the line.

1. The children played here.

Who? _____ Where? _____

2. I called you yesterday.

Who? _____ When? _____

3. My sister slept quietly.

Who? _____ How? _____

4. We ate hungrily.

Who? _____ How? _____

5. I arrived school early.

Who? _____ When? _____

6. My grandfather lives here

Who? _____ Where? _____

7. They often ride their bikes.

Who? _____ When? _____

8. Did you lose your wallet somewhere.

Who? _____ Where? _____